



**2018 YILI**  
**MALİ DURUM VE**  
**BEKLENTİLER RAPORU**

AKSARAY  
2018





*Evrensel Düşünen, Yereli Gazeten...*

**2018 YILI**  
**MALİ DURUM VE**  
**BEKLENTİLER RAPORU**





"Ekonomik kalkınma, Türkiye'nin hür, müstakil,  
daima daha kuvvetli, daima daha refahlı Türkiye  
idealinin belkemiğidir."



<b>İÇİNDEKİLER</b> .....	<b>i</b>
<b>TABLolar</b> .....	<b>iii</b>
<b>ŞEKİLLER</b> .....	<b>iii</b>
<b>SUNUŞ</b> .....	<b>iv</b>
<b>I. 2018 YILI OCAK-HAZİRAN DÖNEMİ BÜTÇE UYGULAMA SONUÇLARI</b> .....	<b>1</b>
<b>A. 2018 YILI BÜTÇE GİDERLERİ</b> .....	<b>2</b>
1. Personel Giderleri.....	2
2. Sosyal Güvenlik Kurumlarına Devlet Primi Giderleri .....	3
3. Mal ve Hizmet Alım Giderleri .....	3
4. Cari Transfer Giderler .....	4
5. Sermaye Giderleri .....	5
<b>B. 2018 YILI BÜTÇE GELİRLERİ</b> .....	<b>5</b>
1. Teşebbüs ve Mülkiyet Gelirleri.....	7
2. Alınan Bağış ve Yardımlar ile Özel Gelirler.....	8
3. Diğer Gelirler .....	8
4. Sermaye Gelirleri .....	9
<b>C. FİNANSMAN GİDERLERİ</b> .....	<b>9</b>
<b>II. 2018 YILI OCAK-HAZİRAN DÖNEMİNDE YÜRÜTÜLEN FAALİYETLER</b> .....	<b>10</b>
<b>III. 2018 YILI OCAK-HAZİRAN DÖNEMİNDE YÜRÜTÜLEN YATIRIMLAR VE PROJELER</b> .....	<b>10</b>
1. Etüt Projeleri .....	11
2. Derslik ve Merkezi Birimler (KOP) Projesi.....	11
3. Muhtelif İşler.....	12
4. Kampüs Altyapısı Projesi.....	13
5. Açık ve Kapalı Spor Tesisi Projesi .....	14
6. Yayın Alımları Projesi .....	14

<b>IV. 2018 YILI OCAK-HAZİRAN DÖNEMİNDE YÜRÜTÜLEN BİLİMSEL ARAŞTIRMA PROJELERİ .....</b>	<b>15</b>
<b>V. 2018 YILI TEMMUZ-ARALIK DÖNEMİNDE YÜRÜTÜLECEK FAALİYETLER..</b>	<b>17</b>
<b>A. 2018 YILI TEMMUZ-ARALIK DÖNEMİNDE YÜRÜTÜLMESİ PLANLANAN YATIRIM PROJELERİ.....</b>	<b>17</b>
<b>B. 2018 YILI TEMMUZ-ARALIK DÖNEMİNDE YÜRÜTÜLMESİ PLANLANAN BİLİMSEL ARAŞTIRMA PROJELERİ.....</b>	<b>17</b>
<b>EKLER (1-2) .....</b>	<b>18-19</b>



## TABLolar

Tablo 1. 2017 ve 2018 Yılları Ekonomik Bazda Ocak- Haziran Dönemi Bütçe Gider Gerçekleşmesi ve Değişim Oranı .....	1
Tablo 2. 2017-2018 Yılları Bütçe Gelirlerinin Gerçekleşme Durumu ve Değişimi .....	6
Tablo 3. 2018 Yılı Yatırım Projelerinin Ocak-Haziran Dönemi İtibariyle Gerçekleşme Durumları .....	10
Tablo 4. 2018 Yılına İlişkin Bilimsel Araştırma Proje Bilgileri .....	15

## ŞEKİLLER

Şekil 1. 2017 ve 2018 Yılları Ocak-Haziran Dönemi Bütçe Gideri ve Değişim Oranı .....	2
Şekil 2. Personel Giderlerinin Ocak-Haziran Dönemi Gerçekleşmesi .....	2
Şekil 3. Sosyal Güvenlik Kurumlarına Devlet Primi Giderlerinin Ocak-Haziran Gerçekleşmesi..	3
Şekil 4. Mal ve Hizmet Alım Giderlerinin Ocak-Haziran Dönemi Gerçekleşmesi .....	4
Şekil 5. Cari Transferlerin Ocak- Haziran Dönemi Gerçekleşmesi .....	4
Şekil 6. Sermaye Giderlerinin Ocak- Haziran Dönemi Gerçekleşmesi .....	5
Şekil 7. Ocak- Haziran Dönemi Gelir Gerçekleşme Oranları .....	6
Şekil 8. 2017-2018 Yılları Bütçe Gelirlerinin Ocak- Haziran Dönemi Gelir Gerçekleşmesi .....	7
Şekil 9. 2018 Yılı Teşebbüs ve Mülkiyet Gelirlerinin Ocak-Haziran Dönemi Gelir Gerçekleşmesi .....	7
Şekil 10. 2018 Yılı Alınan Bağış ve Yardımlar ile Özel Gelirlerin Ocak-Haziran Dönemi Gelir Gerçekleşmesi .....	8
Şekil 11. 2018 Yılı Diğer Gelirlerin Ocak-Haziran Dönemi Gelir Gerçekleşmesi.....	8
Şekil 12. Finansman Dengesi .....	9
Şekil 13. 2018 Yılı Yatırım Projelerinin Ocak-Haziran Gerçekleşme Durumu .....	11
Şekil 14. 2018 Yılı Derslikler ve Merkezi Birimler Projesinin Ocak-Haziran Dönemi Gerçekleşme Durumu.....	12
Şekil 15. 2018 Yılı Muhtelif İşler Projesinin Ocak-Haziran Dönemi Gerçekleşme Durumu.....	13
Şekil 16. 2018 Yılı Kampüs Altyapı Projesinin Ocak-Haziran Dönemi Gerçekleşme Durumu .	13
Şekil 17. 2018 Yılı Açık ve Kapalı Spor Tesisi Projesinin Ocak-Haziran Dönemi Gerçekleşme Durumu.....	14
Şekil 18. 2018 Yılı Yayın Alımlarının Ocak-Haziran Dönemi Gerçekleşme Durum .....	14
Şekil 19. 2018 Yılı BAP Türlerine Göre Gerçekleşme Durumu.....	15



## SUNUŞ

5018 sayılı Kamu Mali Yönetimi ve Kontrol Kanunu'nun 30'uncu maddesinde, genel yönetim kapsamındaki idarelerin, ilk altı aylık bütçe uygulama sonuçları, ikinci altı aya ilişkin beklenti ve hedefleri ile faaliyetlerini kamuoyuna açıklayacakları hükme bağlanmıştır.

Söz konusu düzenlemenin amacı, kamu hizmetlerinin yürütülmesinde ve bütçe uygulamalarında saydamlığın ve hesap verebilirliğin artırılması ile kamuoyunun kamu idareleri üzerindeki genel denetim ve gözetim fonksiyonunun gerçekleştirilmesidir.

Bu amaçlara ulaşılması, idarelerin faaliyetleri ile bütçe gerçekleştirmeleri ve beklentileri konularında kapsamlı bir rapor oluşturulmasına bağlıdır.

Anılan madde ve yapılan açıklamalar doğrultusunda; Üniversitemizin 2018 yılı ilk altı aylık dönemine ilişkin bütçe uygulamaları ve yürütülen faaliyetler ile ikinci altı aylık döneme ilişkin beklentiler, hedefler ve planlanan faaliyetlerin yer aldığı "**Aksaray Üniversitesi 2018 Yılı Mali Durum ve Beklentiler Raporu**" ekleriyle birlikte hazırlanmış olup kamuoyunun bilgisine sunulmuştur.

Saygıyla arz olunur.

**Prof. Dr. Yusuf ŞAHİN**  
**Rektör**

# I. 2018 YILI OCAK-HAZİRAN DÖNEMİ BÜTÇE UYGULAMA SONUÇLARI

2018 Yılı Merkezi Yönetim Bütçe Kanunu ile Aksaray Üniversitesi'ne tahsis edilen bütçe başlangıç ödeneği bir önceki yıla göre **%6,65'lik** bir artış ile **129.477.000 TL** olmuştur. 2018 yılı Ocak-Haziran dönemi gerçekleşmesi ise bir önceki yıla göre **%27,77'lik** bir artışla **72.347.289 TL** olarak gerçekleşmiştir.

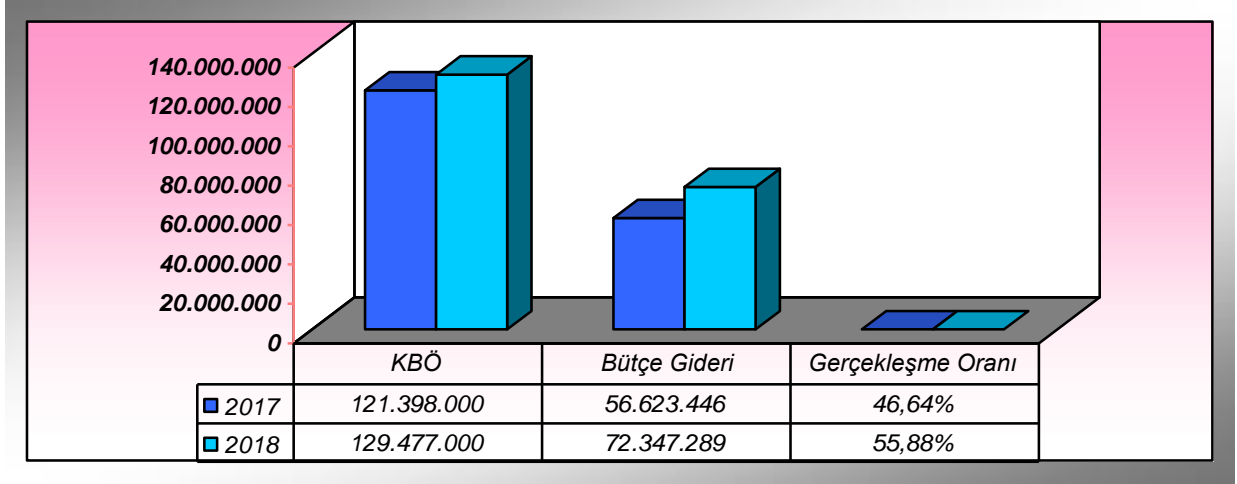
2017 yılı Ocak-Haziran dönemi bütçe gider gerçekleşmesi bir önceki yılın aynı dönemine göre **%3,17'lik** bir artışla **%44,43** oranında gerçekleşmiş olup, Ocak-Haziran dönemi gider gerçekleşmesi **56.623.446 TL**'dir.

Üniversitemizin 2018 yılı bütçe giderleri; personel giderleri, sosyal güvenlik kurumlarına devlet primi giderleri, mal ve hizmet alım giderleri, cari transfer giderleri ile sermaye giderlerinden oluşmaktadır.

2018 yılının bütçe giderlerinin Ocak-Haziran dönemi gerçekleşmesi ve değişimi bir önceki yıl ile karşılaştırmalı olarak Tablo-1'de gösterilmiştir.

**Tablo 1. 2017 ve 2018 Yılları Ekonomik Bazda Ocak- Haziran Dönemi Bütçe Gider Gerçekleşmesi ve Değişim Oranı**

AÇIKLAMA	2017	2018	Ocak- Haziran Gider		Ocak- Haziran		Artış
	Gerçekleşme	Başlangıç	Gerçekleşmeleri (TL)		Dönemi Gerçekleşme Oranları		Oranı
	Toplamı	Ödeneği	2017	2018	2017	2018	(%)
	2017	2018	2017	2018	2017	2018	(Ocak-Haziran)
<b>01. Personel Giderleri</b>	71.559.195	78.063.000	35.835.767	45.112.678	50,08	57,79	<b>25,89</b>
<b>02. Sosyal Güvenlik Kurumlarına Devlet Primi Giderleri</b>	9.452.969	10.318.000	4.875.851	6.247.468	51,58	60,55	<b>28,13</b>
<b>03. Mal ve Hizmet Alım Giderleri</b>	18.909.229	14.683.000	8.202.123	7.006.036	43,38	47,72	<b>-14,58</b>
<b>05. Cari Trans.</b>	2.197.348	2.411.000	1.580.473	1.225.177	71,93	50,82	<b>-22,48</b>
<b>06. Sermaye Giderleri</b>	25.336.796	24.002.000	6.129.231	12.755.930	24,19	53,15	<b>108,12</b>
<b>TOPLAM</b>	<b>127.455.537</b>	<b>129.477.000</b>	<b>56.623.445</b>	<b>72.347.289</b>	<b>44,43</b>	<b>55,88</b>	<b>27,77</b>



Şekil 1. 2017 ve 2018 Yılları Ocak-Haziran Dönemi Bütçe Gideri ve Değişim Oranı


## A. 2018 YILI BÜTÇE GİDERLERİ

### 1. Personel Giderleri

2018 yılında Personel Giderleri tertibine **78.063.000 TL** ödenek tefrik edilmiş olup, tefrik edilen ödeneğin Ocak-Haziran dönemi harcaması bir önceki yılın aynı dönemine göre **%25,89** oranında artış göstererek **45.112.678 TL** olarak gerçekleşmiştir.

2018 yılı için tefrik edilen ödeneğin Ocak-Haziran dönemi gerçekleşme oranı **%57,79** (**45.112.678 TL**) olup, bir önceki yılda bu oran **%52,36** (**35.835.767 TL**) olarak gerçekleşmiştir.

Personel Giderlerinin Ocak-Haziran dönemi gerçekleşmesi Şekil-2’de gösterilmektedir.



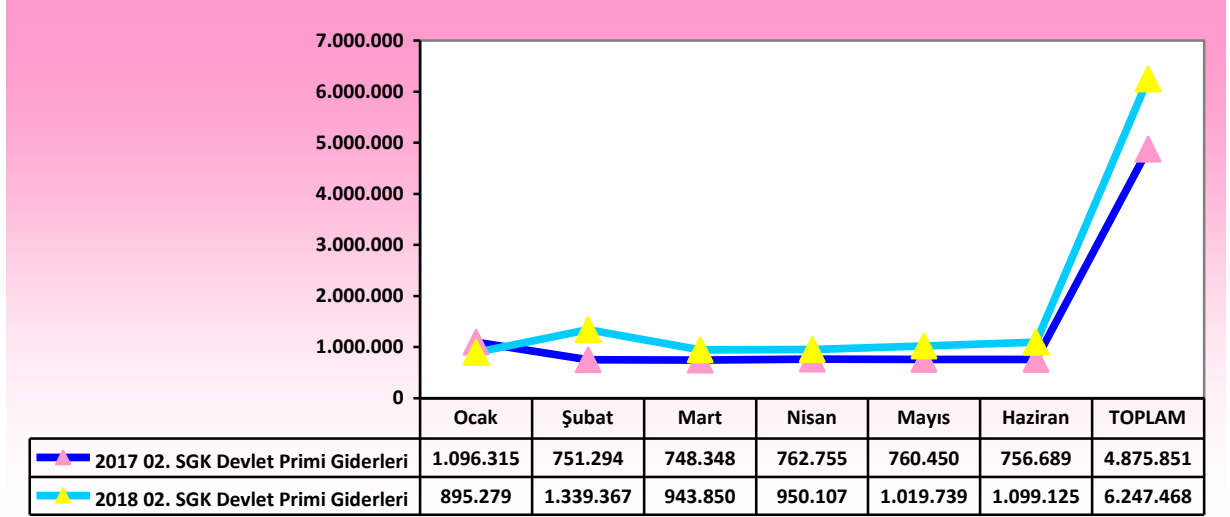
Şekil 2. Personel Giderlerinin Ocak-Haziran Dönemi Gerçekleşmesi

## 2.Sosyal Güvenlik Kurumlarına Devlet Primi Giderleri

2018 yılında Sosyal Güvenlik Kurumlarına Devlet Primi Giderleri tertibine **10.318.000 TL** ödenek tefrik edilmiş olup, tefrik edilen ödeneğin Ocak-Haziran dönemi harcaması bir önceki yılın aynı dönemine göre **%28,13** oranında artış göstererek **6.247.468 TL** olarak gerçekleşmiştir.

2018 yılı için tefrik edilen bu ödeneğin Ocak-Haziran dönemi gerçekleşme oranı **%60,55 (6.247.468 TL )** olup, bir önceki dönemde bu oran oranı **%52,52 (4.875.851 TL )** olarak gerçekleşmiştir.

Sosyal Güvenlik Kurumlarına Devlet Primi Giderlerinin Ocak-Haziran dönemi gerçekleşmesi Şekil-3'te gösterilmektedir.



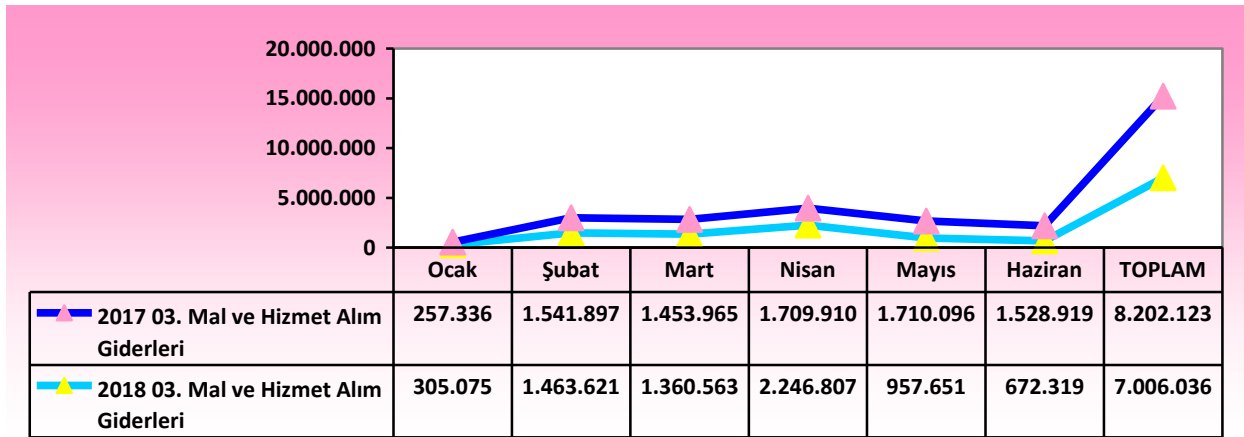
Şekil 3. Sosyal Güvenlik Kurumlarına Devlet Primi Giderlerinin Ocak-Haziran Gerçekleşmesi

## 3.Mal ve Hizmet Alım Giderleri

2018 yılında Mal ve Hizmet Alım Giderleri tertibine **14.683.000 TL** ödenek tefrik edilmiş olup, tefrik edilen ödeneğin Ocak-Haziran dönemi harcaması bir önceki yılın aynı dönemine göre **-%14,58** oranında azalış göstererek **7.006.036 TL** olarak gerçekleşmiştir.

2018 yılı için tefrik edilen ödeneğin Ocak-Haziran dönemi gerçekleşme oranı **%47,72 (7.006.036 TL)** olup, bir önceki dönemde bu oran **%56,83 (8.202.123 TL )** olarak gerçekleşmiştir.

Mal ve Hizmet Alım Giderlerinin Ocak-Haziran dönemi gerçekleşmesi Şekil- 4'te gösterilmektedir.



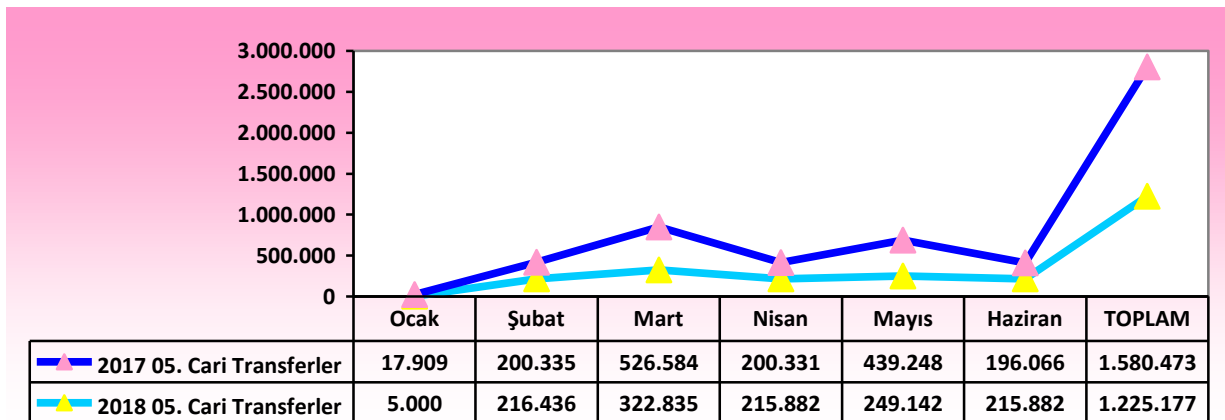
Şekil 4. Mal ve Hizmet Alım Giderlerinin Ocak-Haziran Dönemi Gerçekleşmesi

#### 4.Cari Transfer Giderler

2018 yılında Cari Transfer Giderleri tertibine **2.411.000 TL** ödenek tefrik edilmiş olup, tefrik edilen ödeneğin Ocak-Haziran dönemi harcaması bir önceki yılın aynı dönemine göre - %22,48 oranında azalış göstererek **1.225.177 TL** olarak gerçekleşmiştir.

2018 yılı için tefrik edilen ödeneğin Ocak-Haziran dönemi gerçekleşme oranı **%50,82 (1.225.177 TL)** olup, bir önceki dönemde bu oran **%77,47 (1.580.473 TL)** olarak gerçekleşmiştir.

Cari Transferlerin Ocak-Haziran dönemi gerçekleşmesi Şekil-5'te gösterilmektedir.



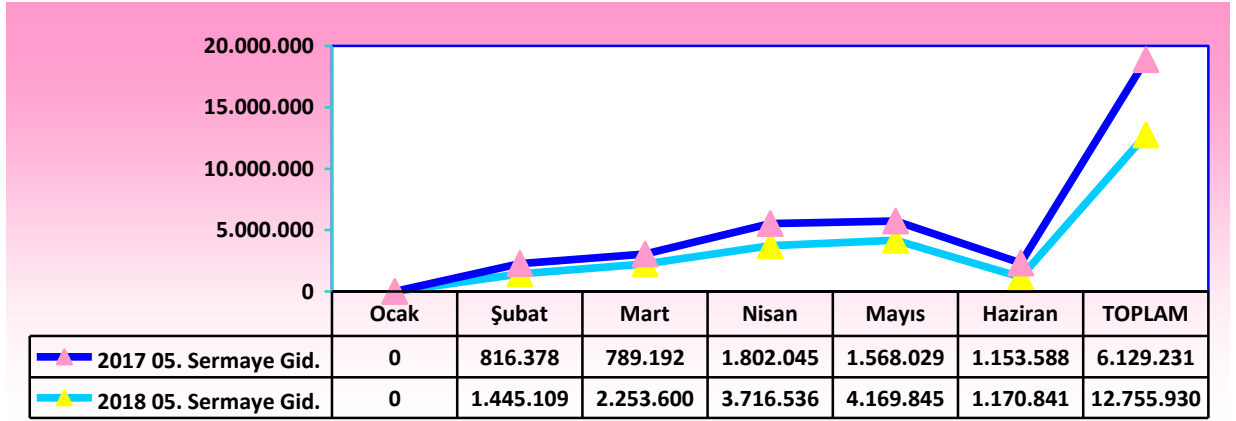
Şekil 5. Cari Transferlerin Ocak- Haziran Dönemi Gerçekleşmesi

## 5.Sermaye Giderleri

2018 yılında Sermaye Giderleri tertibine **24.002.000 TL** ödenek tefrik edilmiş olup, tefrik edilen ödeneğin Ocak-Haziran dönemi harcaması bir önceki yılın aynı dönemine göre **%108,12** oranında artış göstererek **12.755.930 TL** olarak gerçekleşmiştir.

2018 yılı için tefrik edilen bu ödeneğin Ocak-Haziran dönemi gerçekleşme oranı **%53,15** ( **12.755.930 TL** ) olup, bir önceki yılda bu oran **%22,53** ( **6.129.231 TL**) olarak gerçekleşmiştir.

Sermaye Giderlerinin Ocak-Haziran dönemi gerçekleşmesi Şekil- 6'da gösterilmektedir.



Şekil 6. Sermaye Giderlerinin Ocak- Haziran Dönemi Gerçekleşmesi

## B. 2018 YILI BÜTÇE GELİRLERİ

2018 Mali Yılı Merkezi Yönetim Bütçe Kanunu ile Üniversitemize **129.477.000 TL** bütçe geliri tefrik edilmiş olup, Ocak-Haziran dönemi itibariyle **63.126.352 TL** bütçe geliri gerçekleşmiştir.

2018 yılında tefrik edilen bütçe gelirinin Ocak-Haziran dönemi gerçekleşmesi bir önceki yılın aynı dönemine göre **%31,28** oranında artış göstererek **%48,75** (**63.126.352 TL**) olarak gerçekleşmiştir.

Üniversitemizin 2018 yılı bütçe gelirleri; Teşebbüs ve Mülkiyet Gelirleri, Alınan Bağış ve Yardımlar ile Özel Gelirler, Diğer Gelirler ve Sermaye Gelirleri 'nden oluşmaktadır.

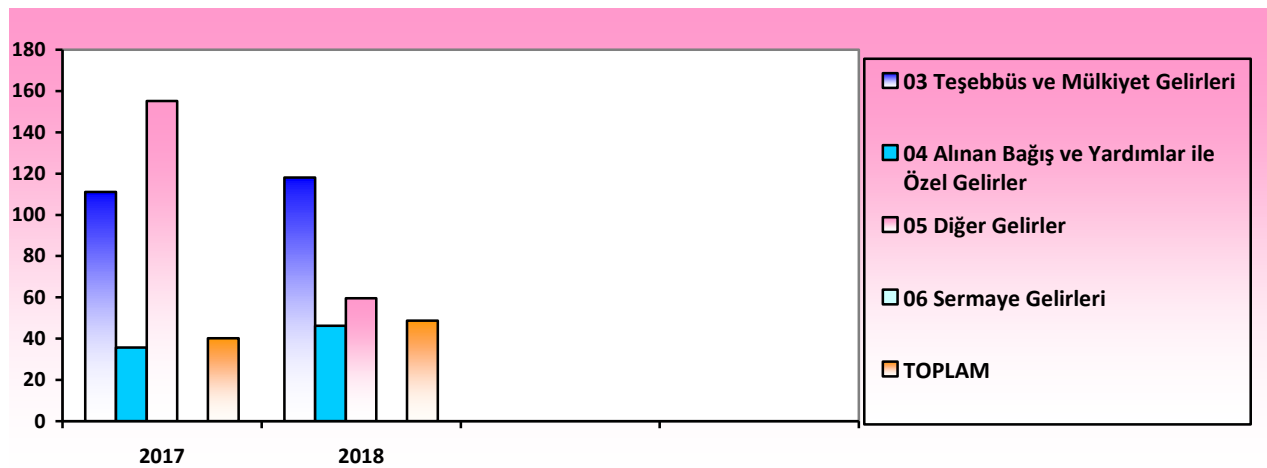
Üniversitemizin 2018 yılı bütçe gelirlerinin Ocak-Haziran dönemi gerçekleşmesi, bir önceki yılın aynı dönemine göre en fazla artış **%38,59** ile Alınan Bağış ve Yardımlar ile Özel Gelirde, en düşük gerçekleşme ise **-%58,36** ile Diğer Gelirlerde gerçekleşmiştir.

2018 yılının Ocak-Haziran dönemi bütçe gelir gerçekleşmesi bir önceki yılda olduğu gibi en yüksek gelir **57.248.401 TL** ile Alınan Bağış ve Yardımlar ile Özel Gelir’nde, en düşük gelir ise **887.361 TL** ile Diğer Gelirlerinde gerçekleşmiştir.

Üniversitemizin 2018 yılı bütçe gelirlerinin Ocak-Haziran dönemi gerçekleşmesi Tablo 2’de gösterilmektedir.

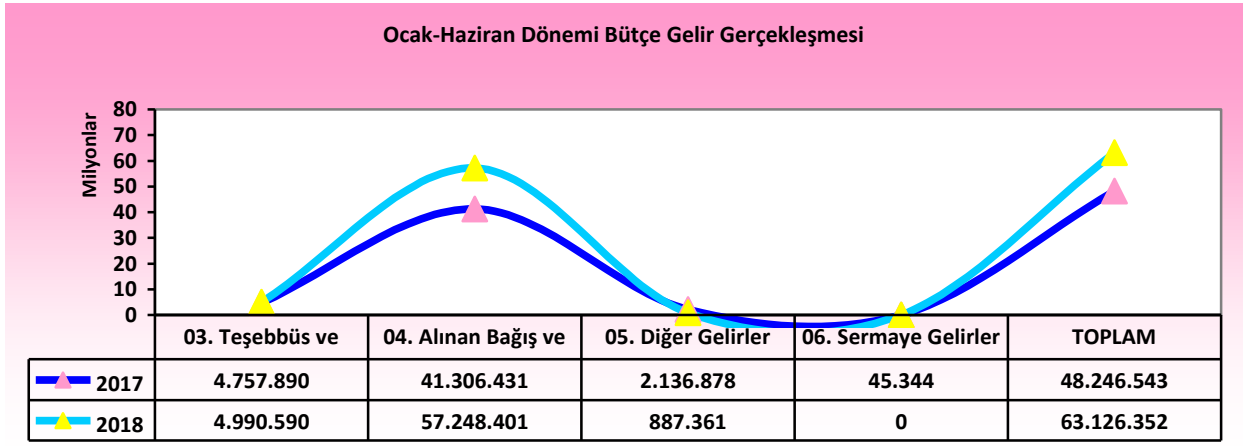
**Tablo 2. 2017-2018 Yılları Bütçe Gelirlerinin Gerçekleşme Durumu ve Değişimi**

GELİRLERİN EKONOMİK SINIFLANDIRMASI	2017 Gerçekleşme Toplamı	2018 Başlangıç Ödeneği	Ocak-Haziran Gelir Gerçekleşmeleri (TL)		Ocak- Haziran Dönemi Gerçekleşme Oranları (%)		Artış Oranı (%)
	2017	2018	2017	2018	2017	2018	(Ocak-Haziran)
03 Teşebbüs ve Mülkiyet Gelirleri	9.822.634	4.227.000	4.602.243	4.990.590	46,56	118,06	8,44
04 Alınan Bağış ve Yardımlar ile Özel Gelir	110.974.395	123.762.000	41.306.431	57.248.401	37,22	46,26	38,59
05 Diğer Gelirler	4.124.372	1.488.000	2.130.923	887.361	51,67	59,63	-58,36
06 Ser. Gelirleri	45.344	-	45.344	-	-	0	0
<b>TOPLAM</b>	<b>125.026.745</b>	<b>129.477.000</b>	<b>48.084.941</b>	<b>63.126.352</b>	<b>38,48</b>	<b>48,75</b>	<b>31,28</b>



**Şekil 7. Ocak- Haziran Dönemi Gelir Gerçekleşme Oranları**



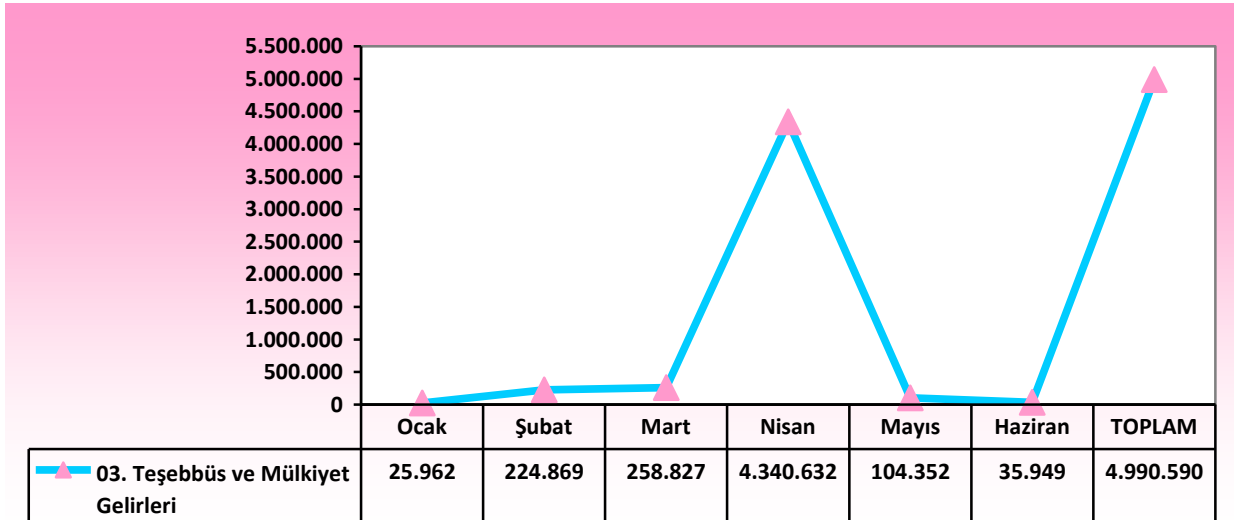


Şekil 8. 2017-2018 Yılları Bütçe Gelirlerinin Ocak- Haziran Dönemi Gelir Gerçekleşmesi

### 1. Teşebbüs ve Mülkiyet Gelirleri

2018 yılının Ocak-Haziran döneminde Teşebbüs ve Mülkiyet Geliri bir önceki yılın aynı dönemine göre **%8,44** oranında artış göstererek **4.990.590 TL** olarak gerçekleşmiştir. 2018 yılı Ocak-Haziran döneminde **%118,06** oranında bütçe geliri gerçekleşmiş olup, 2017 yılındaki bu oran **%46,56** olarak gerçekleşmiştir.

Teşebbüs ve Mülkiyet Gelirlerinin Ocak-Haziran dönemi gelir gerçekleşmesi Şekil- 9'da gösterilmektedir.

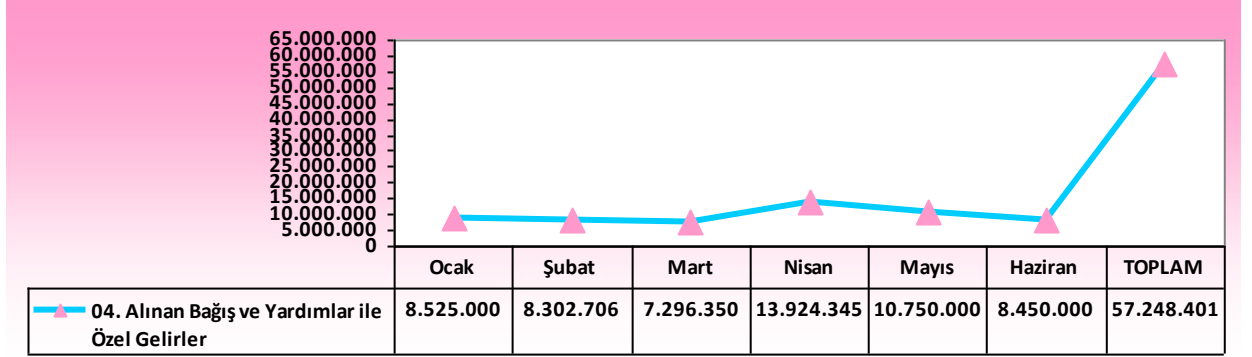


Şekil 9. 2018 Yılı Teşebbüs ve Mülkiyet Gelirlerinin Ocak-Haziran Dönemi Gelir Gerçekleşmesi

## 2. Alınan Bağış ve Yardımlar ile Özel Gelirler

2018 yılının Ocak-Haziran döneminde Alınan Bağış ve Yardımlar ile Özel Gelirler bir önceki yılın aynı dönemine göre, **%38,59** oranında artış göstererek **57.248.401 TL** olarak gerçekleşmiştir. 2018 yılı Ocak-Haziran döneminde **%46,26** oranında gelir gerçekleşmiş olup, 2017 yılındaki oran **%37,22** olarak gerçekleşmiştir.

Alınan Bağış ve Yardımlar ile Özel Gelirlerinin Ocak-Haziran gelir gerçekleşmesi Şekil-10'da gösterilmektedir.

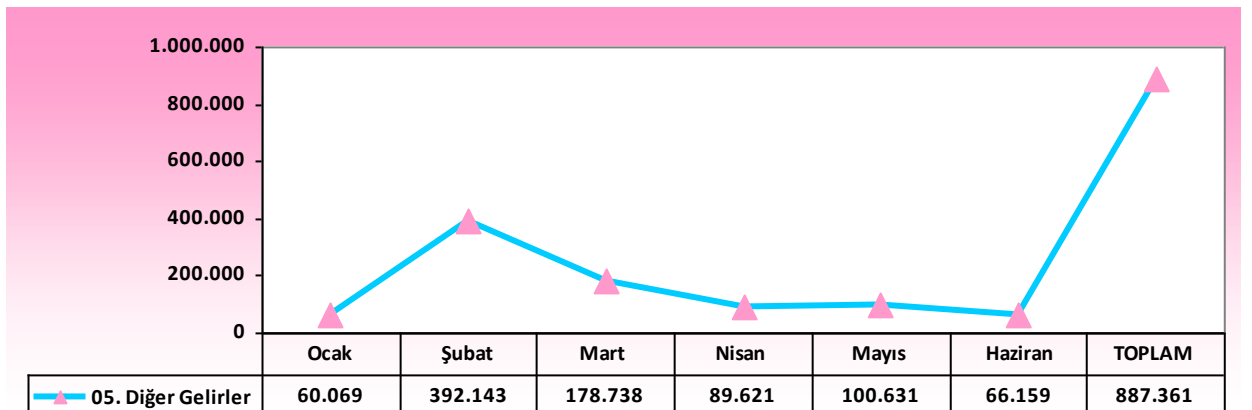


Şekil 10. 2018 Yılı Alınan Bağış ve Yardımlar ile Özel Gelirlerin Ocak-Haziran Dönemi Gelir Gerçekleşmesi

## 3. Diğer Gelirler

2018 yılının Ocak-Haziran döneminde Diğer Gelirler bir önceki yılın aynı dönemine göre, **-%58,36** oranında azalış göstererek **887.361 TL** olarak gerçekleşmiştir. 2018 yılı Ocak-Haziran döneminde **%59,63** oranında gelir gerçekleşmesi olmuştur. 2017 yılındaki bu oran **% 51,67** olarak gerçekleşmiştir.

Diğer Gelirlerin 2018 yılı Ocak-Haziran gelir gerçekleşmesi Şekil-11'de gösterilmektedir.



Şekil 11. 2018 Yılı Diğer Gelirlerin Ocak-Haziran Dönemi Gelir Gerçekleşmesi

#### 4.Sermaye Gelirleri

2018 yılının Ocak-Haziran döneminde Sermaye Geliri gerçekleşmemiştir. 2017 yılında **45.344 TL** olarak gerçekleşmiştir.

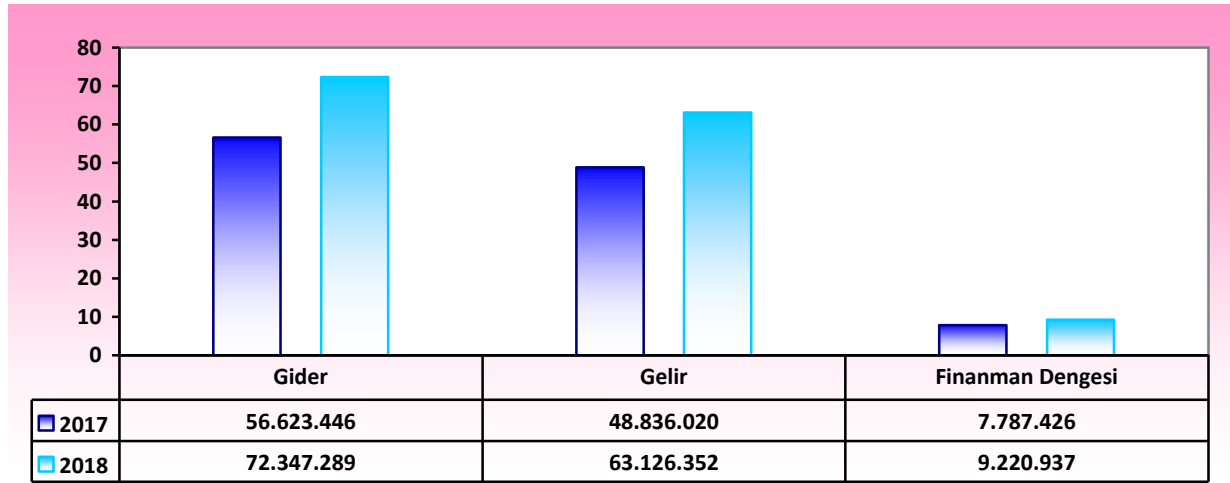
#### C. FİNANSMAN GİDERLERİ

Üniversitemiz 2018 yılının Ocak-Haziran döneminde **72.347.289 TL** bütçe gideri gerçekleştirilmiş olup, **63.126.352 TL** bütçe geliri elde edilmiştir.

2018 yılı Ocak-Haziran dönemi Gelir-Gider dengesi **9.220.937 TL** olarak gerçekleşmiştir.

2018 yılının Ocak-Haziran döneminde meydana gelen Gelir-Gider dengesizliği Net Finansman aracılığıyla dengelenmektedir.

2017-2018 yıllarının Ocak-Haziran karşılaştırmalı finansman dengesi Şekil-12’de gösterilmektedir.



Şekil 12. Finansman Dengesi

## II. 2018 YILI OCAK-HAZİRAN DÖNEMİNDE YÜRÜTÜLEN FAALİYETLER

Üniversitemizde 2018 yılı Ocak-Haziran döneminde başta eğitim-öğretim faaliyeti olmak üzere 2018 Mali Yılı Performans Programında yer alan hedef ve amaçların gerçekleştirilmesine yönelik faaliyetler yürütülmeye çalışılmıştır.

Diğer yandan bu dönemde yürütülen ve özellik arz eden faaliyetlerden yatırım projelerine ilişkin bilgiler ile bilimsel araştırma projelerine ilişkin bilgiler aşağıda gösterilmiştir.

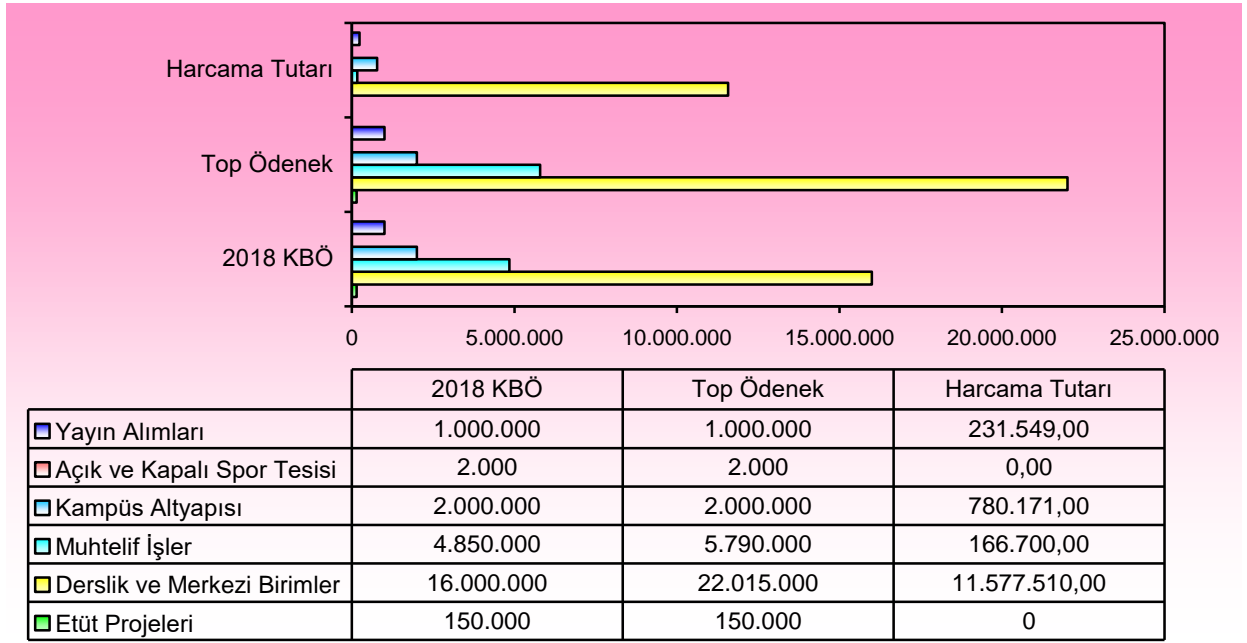
## III. 2018 YILI OCAK-HAZİRAN DÖNEMİNDE YÜRÜTÜLEN YATIRIMLAR VE PROJELER

2018 yılı Yatırım Projeleri kapsamında Üniversitemize tefrik edilen ödenekler daha çok alt yapı çalışmaları, yatırım projesi kapsamına alınan binaların yapımı ve yeni kurulan birimlerin bina ihtiyacı ile bilimsel faaliyetleri için kullanılmaktadır.

2018 yılına ilişkin yatırım projelerinin Ocak-Haziran dönemi gerçekleşme durumu Tablo 3'te gösterilmektedir.

**Tablo 3. 2018 Yılı Yatırım Projelerinin Ocak-Haziran Dönemi İtibariyle Gerçekleşme Durumları**

Sıra No	PROJENİN ADI	2018 YILI ÖDENEĞİ	HARCAMA TUTARI	AÇIKLAMALAR
1	Etüt Projesi (KOP)	150.000,00	0,00	Etüt- Proje
2	Derslik ve Merkezi Birimler (KOP)	16.000.000,00	11.577.510,00	Kütüphane Binası, Yemekhane Binası, Fen Edebiyat Fakültesi Ek Bina, Ortaköy MYO
3	Muhtelif İşler	4.850.000,00	166.700,00	Bakım Onarım, Bilgi ve İşlem Teknolojileri, Makine-Teçhizat, T-20(1 Adet)
4	Kampüs Altyapısı	2.000.000,00	780.171,00	Doğalgaz Dönüşümü, Elektrik Hattı, Kampüs İçi Yol, Kanalizasyon Hattı, Peyzaj, Su İsale Hattı, Telefon Hattı
5	Yayın Alımı	1.000.000,00	231.549,00	Basılı Yayın Alımı, Elektronik Yayın Alımı
6	Açık ve Kapalı Spor Tesisi	2.000,00	0,00	Bakım Onarım
<b>TOPLAM</b>		<b>24.002.000,00</b>	<b>12.755.930,00</b>	



Şekil 13. 2018 Yılı Yatırım Projelerinin Ocak-Haziran Gerçekleşme Durumu

### 1. Etüt Projeleri

2018 yılı içinde Etüt Proje hizmet alımlarına ilişkin yatırım projesi kapsamında **150.000 TL** ödenek tahsis edilmiştir. Bu ödeneğin Ocak-Haziran dönemi gerçekleşmesi bulunmamaktadır.

Proje kapsamında;

- Etüt proje hizmeti faaliyetleri yürütülmektedir.

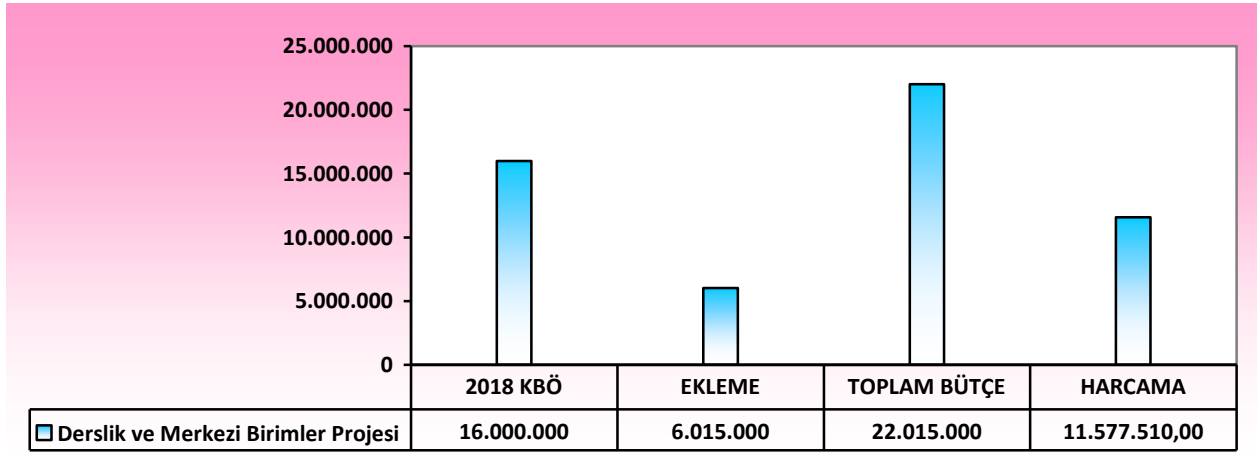
### 2 Derslik ve Merkezi Birimler (KOP) Projesi

2018 yılı içinde Derslik ve Merkezi Birimler Projesine ilişkin yatırım projesi kapsamında **16.000.000 TL** ödenek tahsis edilmiş olup yıl içinde **6.015.000 TL** ödenek eklenmesiyle toplam ödenek **22.015.000 TL** olmuştur. Proje Toplam ödeneğinin Ocak-Haziran dönemi gerçekleşmesi **11.577.510 TL**'dir. Giderin gerçekleşme oranı **%52,5**' dir.

Proje kapsamında;

- Kütüphane Binası ( 11.500 m<sup>2</sup> ),
- Yemekhane Binası ( 10.000 m<sup>2</sup> ),
- Fen Edebiyat Fakültesi Ek Bina ( 4.500 m<sup>2</sup> ),
- Ortaköy MYO ( 600 m<sup>2</sup>),

Derslik ve Merkezi Birimler Projesine ilişkin yatırım projesi bilgileri aşağıda Şekil- 14'te gösterilmektedir.



Şekil 14. 2018 Yılı Derslikler ve Merkezi Birimler Projesinin Ocak-Haziran Dönemi Gerçekleşme Durumu

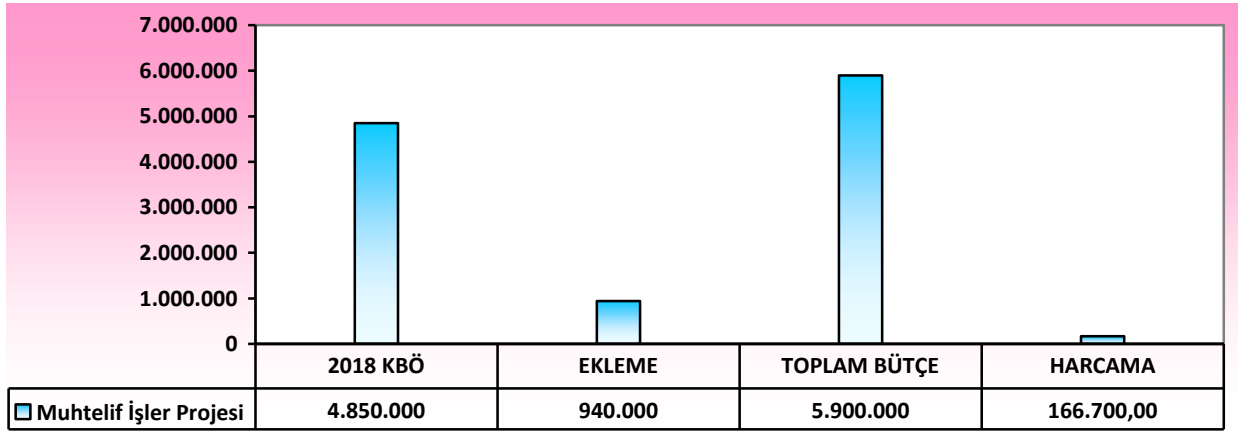
### 3 Muhtelif İşler

2018 yılı içinde Muhtelif İşlere ilişkin yatırım projesi kapsamında **4.850.000 TL** ödenek tahsis edilmiş olup yıl içinde **940.000 TL** ödenek eklenmesiyle toplam ödenek **5.790.000 TL**, olmuştur. Proje Toplam ödeneğinin Ocak-Haziran dönemi gerçekleşmesi **166.700 TL**'dir. Giderin gerçekleşme oranı **%2,8**'dir.

Proje kapsamında;

- Bakım Onarım,
- Bilgi ve İletişim Teknolojileri,
- Kesin Hesap
- Makine-Teçhizat,
- T-20 Kara Taşıtı (1 adet) mal ve hizmet alımları yapılmaktadır.

Muhtelif İşlere ilişkin yatırım projesi bilgileri aşağıda Şekil- 15'te gösterilmektedir.



Şekil 15. 2018 Yılı Muhtelif İşler Projesinin Ocak-Haziran Dönemi Gerçekleşme Durumu

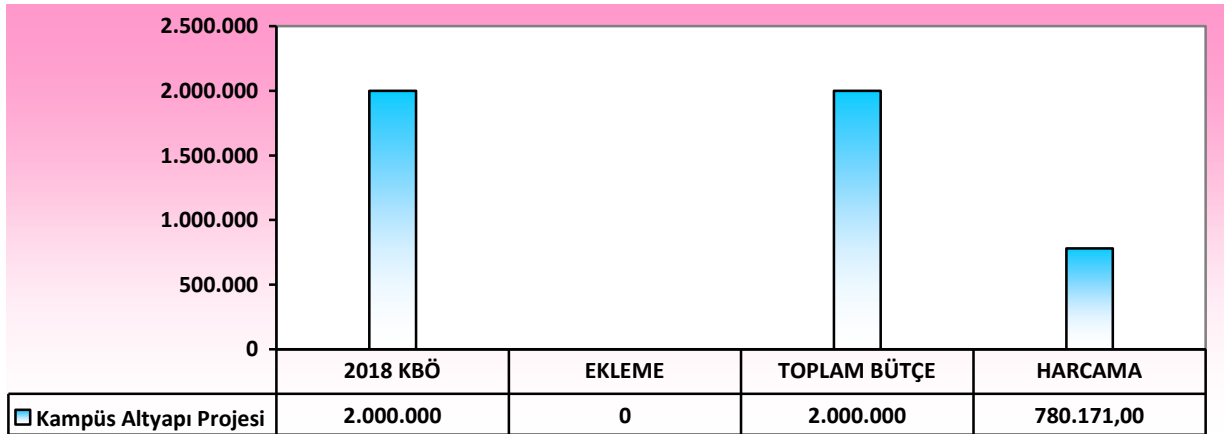
## 2. Kampüs Altyapısı Projesi

2018 yılı içinde Kampüs Altyapısına ilişkin yatırım projesi kapsamında **2.000.000 TL** ödenek tahsis edilmiştir. Bu ödeneğin Ocak-Haziran dönemi gerçekleşmesi **780.171 TL**'dir. Giderin gerçekleşme oranı **%39**'dur.

Proje kapsamında;

- Doğalgaz Dönüşümü,
- Elektrik Hattı,
- Kampüs İçi Yol,
- Kanalizasyon Hattı,
- Peyzaj,
- Su İsale Hattı,
- Telefon Hattı faaliyetleri yürütülmektedir.

Kampüs Altyapısına ilişkin yatırım projesi gider bilgileri aşağıda Şekil- 16'da gösterilmektedir.

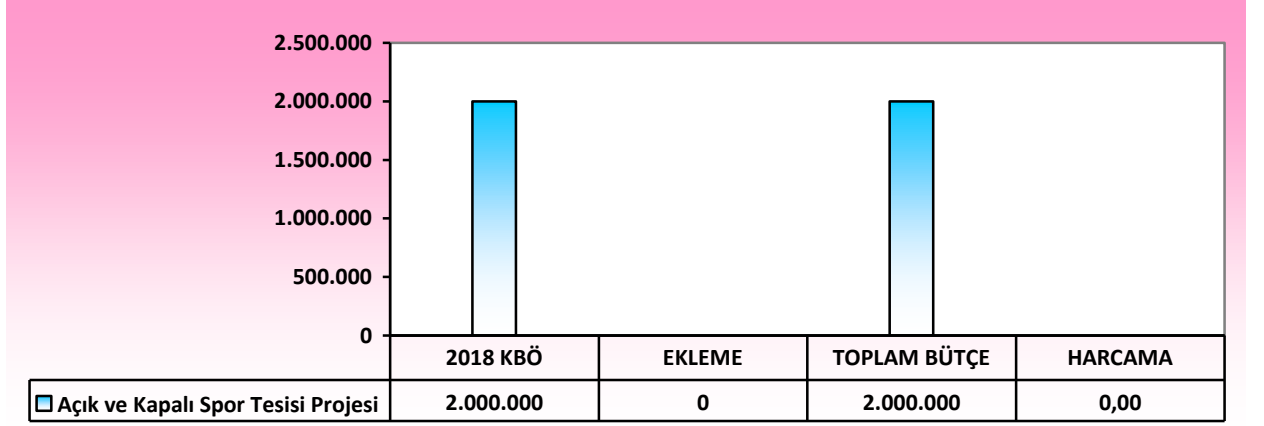


Şekil 16. 2018 Yılı Kampüs Altyapı Projesinin Ocak-Haziran Dönemi Gerçekleşme Durumu

## 5 Açık ve Kapalı Spor Tesisi Projesi

2018 yılı içinde Açık ve Kapalı Spor Tesisi projesine ilişkin yatırım projesi kapsamında **2.000.000 TL** ödenek tahsis edilmiştir. Bu ödeneğin Ocak-Haziran döneminde gerçekleşmesi bulunmamaktadır.

Açık ve Kapalı Spor Tesisine ilişkin gider bilgileri aşağıda Şekil- 17’de gösterilmektedir.



Şekil 17. 2018 Yılı Açık ve Kapalı Spor Tesisi Projesinin Ocak-Haziran Dönemi Gerçekleşme Durumu

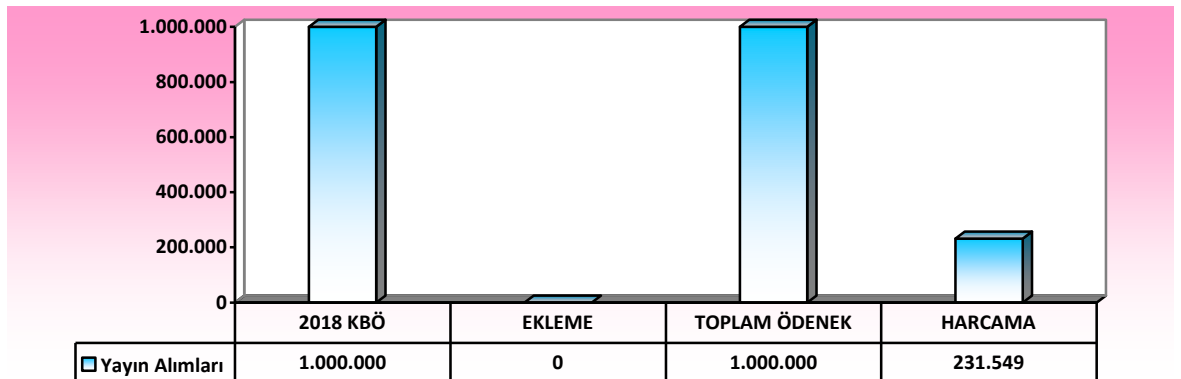
## 6. Yayın Alımları Projesi

2017 yılı içinde Yayın Alımları projesine ilişkin yatırım projesi kapsamında **1.000.000 TL** ödenek tahsis edilmiştir. Bu ödeneğin Ocak-Haziran döneminde gerçekleşmesi **231.549 TL**'dir. Giderin gerçekleşme oranı **23,15**'dir.

Proje kapsamında;

- Basılı Yayın Alımı, Elektronik Yayın Alımı faaliyetleri yürütülmektedir.

Yayın alımlarına ilişkin gider bilgileri aşağıda Şekil- 18’de gösterilmektedir.



Şekil 18. 2018 Yılı Yayın Alımlarının Ocak-Haziran Dönemi Gerçekleşme Durum



#### IV. 2018 YILI OCAK-HAZİRAN DÖNEMİNDE YÜRÜTÜLEN BİLİMSEL ARAŞTIRMA PROJELERİ

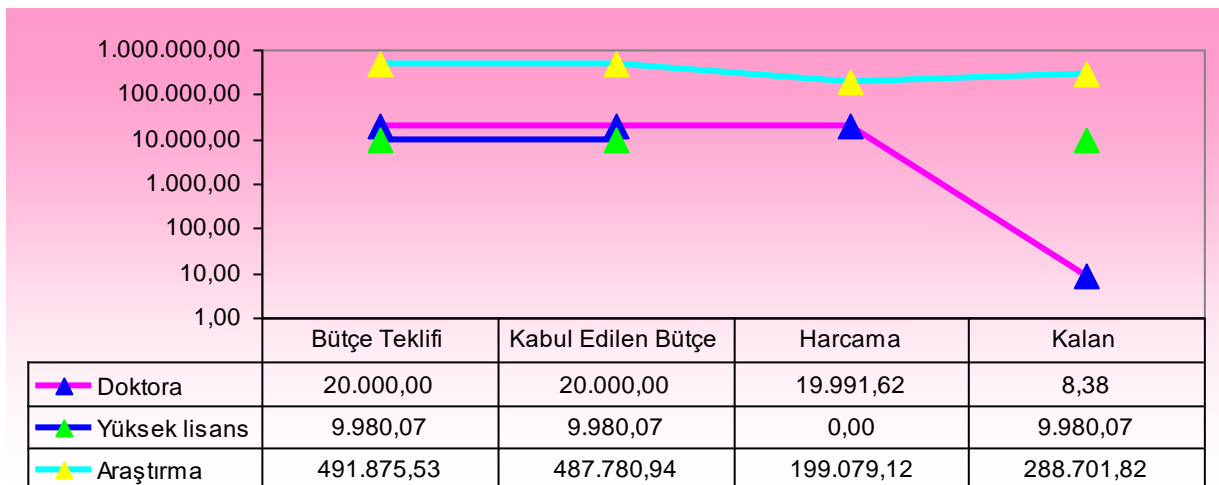
2018 yılında bilimsel araştırma projeleri kapsamında yürütülen projelere ilişkin bilgiler bir önceki yıl ile karşılaştırmalı olarak aşağıdaki Tablo 4 'de gösterilmektedir.

Tablo 4. 2018 Yılına İlişkin Bilimsel Araştırma Proje Bilgileri

BAP Proje Yılı	Başvuru Sayısı	Kabul Olan Proje Türü ve Sayısı					Proje Durumu					
		İşbirliği	Doktora	Yüksek Lisans	Araştırma	Ret Edilen	Yıl içinde İptal edilen	Biten	Önceki Yılandan Devreden	Devam Eden	Toplam Devam Eden	
2017	99	-	1	1	58	39	2	10	45	48	93	
2018	80	-	1	1	47	31	2	-	48	47	95	

2018 yılında Bilimsel Araştırma Projesi kapsamında **80** adet proje başvurusu yapılmıştır. Bu projelerden **31** adedi reddedilmiş, **2** proje yıl içerisinde şartları sağlamadığı sonradan anlaşıldığından iptal edilmiş olup, **47** adet proje kabul edilmiştir. Önceki yıldan devam eden **48** proje ile toplam devam eden proje sayısı **95** olmuştur.

2018 yılına ilişkin bilimsel araştırma projesi kapsamında yer alan projelerin bütçe bilgilerinin dağılımı Şekil- 19'da gösterilmektedir.



Şekil 19. 2018 Yılı BAP Türlerine Göre Gerçekleşme Durumu

Üniversitemizin 2018 yılı içinde kabulü yapılan projelerin bütçe miktarları ile harcama durumları ile birlikte gerçekleşme durumuna baktığımızda bütçe teklifi ve proje kabul sayısı olarak araştırma projeleri tercih edilen projeler arasında ilk sırada yer almaktadır. BAP projeleri kapsamında teklif edilen toplam bütçe **521.855,60 TL** olarak belirlenmiş olup, kabul edilen bütçe **517.761,01 TL**'dir. Kabul edilen bütçe içerisinde en büyük payı **% 94,21** ile araştırma projeleri almakta olup, büyükten küçüğe göre sıralandığında; **% 3,86** ile doktora, **% 1,93** ile yüksek lisans yer almaktadır ve kabul edilen işbirliği projesi bulunmamaktadır.

## **V. 2018 YILI TEMMUZ-ARALIK DÖNEMİNDE YÜRÜTÜLECEK FAALİYETLER**

Üniversitemizde 2018 yılı Temmuz-Aralık döneminde başta eğitim-öğretim faaliyeti olmak üzere 2018 Mali Yılı Performans Programında yer alan hedeflerin gerçekleştirilmesine yönelik tüm faaliyetler yürütülmeye çalışılarak, programın başarıyla tamamlanması planlanmaktadır.

Yine bu dönemde yürütülecek olan ve özellik arz eden faaliyetlerden yatırım projeleri ile bilimsel araştırma projelerine ilişkin bilgiler aşağıda gösterilmektedir.

### **A. 2018 YILI TEMMUZ-ARALIK DÖNEMİNDE YÜRÜTÜLMESİ PLANLANAN YATIRIM PROJELERİ**

2018 yılının Temmuz- Aralık dönemine ilişkin yatırım projesi kapsamında devam eden projelerinden;

Kampüs Altyapı 6.Etap projesine yeni başlanmıştır. Bu projenin ikinci altı aylık tahmin edilen fiziki gerçekleşmesi %40 olarak öngörülmektedir.

Kütüphane binasına ilişkin ilk altı aylık gerçekleşme oranı %92,23 olmuştur. Bu projenin ikinci altı aylık döneminde tahmin edilen fiziki gerçekleşme oranı %100 olarak öngörülmektedir.

Yemekhane binasına ilişkin ilk altı aylık gerçekleşme oranı %51,77 olmuştur. Bu projenin ikinci altı aylık döneminde tahmin edilen fiziki gerçekleşme oranı %80 olarak öngörülmektedir.

Fen Edebiyat Fakültesi Ek Binasına ilişkin ilk altı aylık gerçekleşme oranı %26,33 olmuştur. Bu projenin ikinci altı aylık döneminde tahmin edilen fiziki gerçekleşme oranı %70 olarak öngörülmektedir.

Bir diğer yandan Etüt-Projesine yeni başlanmıştır. İkinci altı aya ilişkin tahmin edilen fiziki gerçekleşme oranı %100 olarak öngörülmektedir.

### **B. 2018 YILI TEMMUZ-ARALIK DÖNEMİNDE YÜRÜTÜLMESİ PLANLANAN BİLİMSEL ARAŞTIRMA PROJELERİ**

2018 yılı içinde başlanılan bilimsel araştırma projeleri artarak devam etmektedir. Projelerin birçoğu bir yıllık dönemler içerisinde gerçekleştirilmekte olup ertesi yıla devrettiği de olmaktadır. Yılsonu itibariyle bu projelerin büyük bir çoğunluğunun tamamlanacağı tahmin edilmektedir.

## BÜTÇE GELİRLERİNİN GELİŞİMİ

EK 1

Bütçe Yılı: 2018  
Kurum Kod: 38.63 - AKSARAY ÜNİVERSİTESİ

	2017 GERÇEKLEŞME TOPLAMI	2018 BAŞLANGIÇ ÖDENEĞİ	OCAK GERÇEKLEŞME		ŞUBAT GERÇEKLEŞME	ŞUBAT GERÇEKLEŞME		MART GERÇEKLEŞME		NİSAN GERÇEKLEŞME		MAYIS GERÇEKLEŞME		HAZİRAN GERÇEKLEŞME		OCAK-HAZİRAN GERÇEKLEŞME TOPLAMI		ARTIŞ ORANI * (%)	OCAK-HAZİRAN GERÇEK ORANI ** (%)	
			2017	2018	2018	2017	2018	2017	2018	2017	2018	2017	2018	2017	2018	2017	2018		2017	2018
<b>BÜTÇE GELİRLERİ TOPLAMI</b>	<b>130.092.594</b>	<b>129.477.000</b>	<b>9.309.982</b>	<b>8.611.031</b>	<b>17.530.748</b>	<b>1.231.230</b>	<b>8.919.717</b>	<b>7.338.771</b>	<b>7.733.915</b>	<b>9.981.602</b>	<b>18.354.598</b>	<b>13.414.440</b>	<b>10.954.983</b>	<b>6.808.915</b>	<b>10.575.257</b>	<b>48.084.941</b>	<b>65.149.501</b>	<b>35,49</b>	<b>36,96</b>	<b>50,32</b>
<b>03. Teşebbüs ve Mülkiyet Gelirleri</b>	<b>9.827.848</b>	<b>4.227.000</b>	<b>46.154</b>	<b>25.962</b>	<b>250.830</b>	<b>112.338</b>	<b>224.869</b>	<b>177.656</b>	<b>258.827</b>	<b>142.018</b>	<b>4.340.632</b>	<b>4.086.821</b>	<b>104.352</b>	<b>37.255</b>	<b>58.293</b>	<b>4.602.243</b>	<b>5.012.935</b>	<b>8,92</b>	<b>46,83</b>	<b>118,59</b>
03.1 Mal ve Hizmet Satış Gelirleri	9.431.870	4.207.000	21.250	25.525	122.344	82.931	96.819	143.831	157.547	105.387	4.316.200	4.043.511	66.136	6.831	16.002	4.403.740	4.678.230	6,23	46,69	111,20
03.2 Malların kullanma veya faaliyette bulunma izni gelirleri	0	0	0	0	0	0	0	0	0	0	0	0	0	0	0	0	0	0,00	0,00	0,00
03.3 KİT ve Kamu Bankaları Gelirleri	0	0	0	0	0	0	0	0	0	0	0	0	0	0	0	0	0	0,00	0,00	0,00
03.4 Kurumlar Hasılatı	0	0	0	0	0	0	0	0	0	0	0	0	0	0	0	0	0	0,00	0,00	0,00
03.5 Kurumlar Karları	0	0	0	0	0	0	0	0	0	0	0	0	0	0	0	0	0	0,00	0,00	0,00
03.6 Kira Gelirleri	395.978	20.000	24.904	437	128.486	29.407	128.050	33.826	101.280	36.631	24.432	43.310	38.215	30.424	42.291	198.502	334.705	68,62	50,13	1.673,53
03.9 Diğer Teşebbüs ve Mülkiyet Gelirleri	0	0	0	0	0	0	0	0	0	0	0	0	0	0	0	0	0	0,00	0,00	0,00
<b>04. Alınan Bağış ve Yardımlar ile Özel Gelirler</b>	<b>110.974.395</b>	<b>123.762.000</b>	<b>9.185.106</b>	<b>8.525.000</b>	<b>16.827.706</b>	<b>1.005.670</b>	<b>8.302.706</b>	<b>6.915.655</b>	<b>7.296.350</b>	<b>8.400.000</b>	<b>13.924.345</b>	<b>9.200.000</b>	<b>10.750.000</b>	<b>6.600.000</b>	<b>10.450.000</b>	<b>41.306.431</b>	<b>59.248.401</b>	<b>43,44</b>	<b>37,22</b>	<b>47,87</b>
04.1 Yurt Dışından Alınan Bağış ve Yardımlar	0	0	0	0	0	0	0	0	0	0	0	0	0	0	0	0	0	0,00	0,00	0,00
04.2 Merkezi Yönetim Bütçesine Dahil İdarelerden Alınan Bağış ve Yardımlar	110.835.106	123.762.000	9.185.106	8.525.000	16.775.000	1.000.000	8.250.000	6.900.000	7.287.500	8.300.000	13.924.345	9.200.000	10.750.000	6.600.000	10.450.000	41.185.106	59.186.845	43,71	37,16	47,82
04.3 Diğer İdarelerden Alınan Bağış ve Yardımlar	0	0	0	0	0	0	0	0	0	0	0	0	0	0	0	0	0	0,00	0,00	0,00
04.4 Kurumlardan ve Kişilerden Alınan Yardım ve Bağışlar	131.789	0	0	0	35.706	5.670	35.706	15.655	0	100.000	0	0	0	0	121.325	35.706	-70,57	92,06	0,00	
04.5 Proje Yardımları	7.500	0	0	0	17.000	0	17.000	0	8.850	0	0	0	0	0	0	25.850	0,00	0,00	0,00	0,00
04.6 Özel Gelirler	0	0	0	0	0	0	0	0	0	0	0	0	0	0	0	0	0	0,00	0,00	0,00
<b>05. Diğer Gelirler</b>	<b>9.245.007</b>	<b>1.488.000</b>	<b>78.722</b>	<b>60.069</b>	<b>452.212</b>	<b>113.223</b>	<b>392.143</b>	<b>245.460</b>	<b>178.738</b>	<b>1.439.584</b>	<b>89.621</b>	<b>127.619</b>	<b>100.631</b>	<b>126.316</b>	<b>66.963</b>	<b>2.130.923</b>	<b>888.165</b>	<b>-58,32</b>	<b>23,05</b>	<b>59,69</b>
05.1 Faiz Gelirleri	5.449.265	64.000	50.688	38.814	100.227	34.506	61.413	35.410	46.187	34.952	34.722	30.964	38.357	31.877	27.409	218.397	246.901	13,05	4,01	385,78
05.2 Kişi ve Kurumlardan Alınan Paylar	161802,35	6000	4463,9	7068,49	14082,38	46.744	6.994	10.892	4.994	4.154	5.393	4.793	4.037	6.330	4.648	77.376	33.135	-57,18	47,82	552,24
05.3 Para Cezaları	206128,45	1000	801,25	550,5	65880,95	200	65.321	150	96.718	3.913	146	0	2.401	2.587	20.458	7.651	185.605	2.325,84	3,71	18.560,45
05.9 Diğer Çeşitli Gelirler	3427810,43	1417000	22769,31	13627,74	272042,22	31.773	258.414	199.008	30.839	1.396.565	49.360	91.862	55.836	85.522	14.448	1.827.499	422.524	-76,88	53,31	29,82
<b>06. Sermaye Gelirleri</b>	<b>45.344</b>	<b>0</b>	<b>0</b>	<b>0</b>	<b>0</b>	<b>0</b>	<b>0</b>	<b>0</b>	<b>0</b>	<b>0</b>	<b>0</b>	<b>0</b>	<b>0</b>	<b>45.344</b>	<b>0</b>	<b>45.344</b>	<b>0</b>	<b>0,00</b>	<b>100,00</b>	<b>0,00</b>
06.1 Taşınmaz Satış Gelirleri	0	0	0	0	0	0	0	0	0	0	0	0	0	0	0	0	0	0,00	0,00	0,00
06.2 Taşınır Satış Gelirleri	45344,34	0	0	0	0	0	0	0	0	0	0	0	0	45.344	0	45.344	0	0,00	100,00	0,00
06.3 Menkul Kıymet ve Varlık Satış Gelirleri	0	0	0	0	0	0	0	0	0	0	0	0	0	0	0	0	0	0,00	0,00	0,00
06.9 Diğer Sermaye Satış Gelirleri	0	0	0	0	0	0	0	0	0	0	0	0	0	0	0	0	0	0,00	0,00	0,00
<b>08. Alacaklardan Tahsilat</b>	<b>0</b>	<b>0</b>	<b>0</b>	<b>0</b>	<b>0</b>	<b>0</b>	<b>0</b>	<b>0</b>	<b>0</b>	<b>0</b>	<b>0</b>	<b>0</b>	<b>0</b>	<b>0</b>	<b>0</b>	<b>0</b>	<b>0</b>	<b>0,00</b>	<b>0,00</b>	<b>0,00</b>
08.1 Yurtiçi Alacaklardan Tahsilat	0	0	0	0	0	0	0	0	0	0	0	0	0	0	0	0	0	0,00	0,00	0,00
08.2 Yurtdışı Alacaklardan Tahsilat	0	0	0	0	0	0	0	0	0	0	0	0	0	0	0	0	0	0,00	0,00	0,00
<b>09. Red ve İadeler (-)</b>	<b>0</b>	<b>0</b>	<b>0</b>	<b>0</b>	<b>0</b>	<b>0</b>	<b>0</b>	<b>0</b>	<b>0</b>	<b>0</b>	<b>0</b>	<b>0</b>	<b>0</b>	<b>0</b>	<b>0</b>	<b>0</b>	<b>0</b>	<b>0,00</b>	<b>0,00</b>	<b>0,00</b>
09.1 Vergi Gelirleri	0	0	0	0	0	0	0	0	0	0	0	0	0	0	0	0	0	0,00	0,00	0,00
09.2 Sosyal Güvenlik Gelirleri	0	0	0	0	0	0	0	0	0	0	0	0	0	0	0	0	0	0,00	0,00	0,00
09.3 Teşebbüs ve Mülkiyet Gelirleri	0	0	0	0	0	0	0	0	0	0	0	0	0	0	0	0	0	0,00	0,00	0,00
09.4 Alınan Bağış ve Yardımlar ile Özel Gelirler	0	0	0	0	0	0	0	0	0	0	0	0	0	0	0	0	0	0,00	0,00	0,00
09.5 Diğer Gelirler	0	0	0	0	0	0	0	0	0	0	0	0	0	0	0	0	0	0,00	0,00	0,00
09.6 Sermaye Gelirleri	0	0	0	0	0	0	0	0	0	0	0	0	0	0	0	0	0	0,00	0,00	0,00

## BÜTÇE GİDERLERİNİN GELİŞİMİ

Bütçe Yılı:

2018

Kurum Kodu:

38.63 - AKSARAY ÜNİVERSİTESİ

	2017 GERÇEKLEŞME TOPLAMI	2018 BAŞLANGIÇ ÖDENEĞİ	OCAK GERÇEKLEŞME		ŞUBAT GERÇEKLEŞME		MART GERÇEKLEŞME		NİSAN GERÇEKLEŞME		MAYIS GERÇEKLEŞME		HAZİRAN GERÇEKLEŞME		OCAK-HAZİRAN GERÇEKLEŞME TOPLAMI		ARTIŞ ORANI * (%)	OCAK-HAZİRAN GERÇEK. ORANI ** (%)	
			2017	2018	2017	2018	2017	2018	2017	2018	2017	2018	2017	2018	2017	2018		2017	2018
<b>BÜTÇE GİDERLERİ TOPLAMI</b>	127.455.537	129.477.000	8.516.296	7.230.782	8.726.150	13.675.224	8.600.107	11.419.741	11.101.492	15.062.430	10.282.542	14.171.585	9.396.858	10.801.475	56.623.446	72.361.237	27,79	44,43	55,89
<b>01 - PERSONEL GİDERLERİ</b>	71.559.195	78.063.000	7.144.736	6.025.428	5.416.246	9.210.690	5.082.019	6.538.893	6.626.451	7.933.098	5.804.719	7.775.209	5.761.597	7.640.700	35.835.767	45.124.018	25,92	50,08	57,80
MEMURLAR	70.978.216	77.390.000	7.086.959	5.978.980	5.386.246	9.187.190	5.014.023	6.474.422	6.546.529	7.859.316	5.737.197	7.300.626	5.712.037	6.903.801	35.482.992	43.704.335	23,17	49,99	56,47
SÖZLEŞMELİ PERSONEL	436.290	486.000	44.900	32.106	30.000	23.500	40.800	34.840	51.600	46.180	40.800	34.840	27.400	34.840	234.690	206.306	-12,09	53,79	42,45
İŞÇİLER	0	0	0	0	0	0	0	0	0	0	0	414.713	0	702.059	0	1.116.772	0,00	0,00	0,00
GEÇİCİ PERSONEL	144.689	187.000	13.687	14.342	0	0	27.196	29.631	28.222	27.601	26.722	25.031	22.160	0	118.085	96.604	-18,19	81,61	51,66
DIĞER PERSONEL	0	0	0	0	0	0	0	0	0	0	0	0	0	0	0	0	0,00	0,00	0,00
<b>02 - SOSYAL GÜVENLİK KURUMLARINA DEVLET PRİMİ GİDERLERİ</b>	9.452.969	10.318.000	1.096.315	895.279	751.294	1.339.367	748.348	943.850	762.755	950.107	760.450	1.019.739	756.689	1.101.734	4.875.851	6.250.076	28,18	51,58	60,57
MEMURLAR	9.263.615	10.125.000	1.069.964	883.334	744.429	1.334.041	738.681	933.310	750.017	934.165	750.207	916.866	747.541	935.860	4.800.839	5.937.576	23,68	51,82	58,64
SÖZLEŞMELİ PERSONEL	113.493	129.000	25.248	7.224	6.750	5.288	9.180	7.839	11.610	10.391	9.180	7.896	6.165	7.896	68.133	46.532	-31,70	60,03	36,07
İŞÇİLER	0	0	0	0	0	0	0	0	0	0	0	90.032	0	153.450	0	243.482	0,00	0,00	0,00
GEÇİCİ PERSONEL	75.861	64.000	1.103	4.721	115	38	486	2.701	1.128	5.552	1.064	4.945	2.983	4.528	6.879	22.486	226,90	9,07	35,13
DIĞER PERSONEL	0	0	0	0	0	0	0	0	0	0	0	0	0	0	0	0	0,00	0,00	0,00
<b>03 - MAL VE HİZMET ALIM GİDERLERİ</b>	18.909.229	14.683.000	257.336	305.075	1.541.897	1.463.621	1.453.965	1.360.563	1.709.910	2.246.807	1.710.096	957.651	1.528.919	672.319	8.202.123	7.006.036	-14,58	43,38	47,72
ÜRETİME YÖNELİK MAL VE MALZEME ALIMLARI	0	0	0	0	0	0	0	0	0	0	0	0	0	0	0	0	0,00	0,00	0,00
TÜKETİME YÖNELİK MAL VE MALZEME ALIMLARI	8.866.334	6.384.000	228.401	285.069	831.691	752.323	799.671	658.578	922.152	1.127.539	731.648	722.155	613.864	527.788	4.127.426	4.073.452	-1,31	46,55	63,81
YOLLUKLAR	549.782	485.000	2.461	1.679	9.644	2.727	36.194	5.992	60.832	44.298	179.608	101.043	12.534	7.315	301.273	163.054	-45,88	54,80	33,62
GÖREY GİDERLERİ	32.909	10.000	0	520	2.353	1.000	477	776	2.812	1.880	548	9.514	17.849	361	24.039	14.051	-41,55	73,05	140,51
HİZMET ALIMLARI	7.747.173	7.229.000	25.753	17.807	590.816	669.335	581.250	643.148	562.740	996.903	659.354	100.249	791.011	50.306	3.210.923	2.477.747	-22,83	41,45	34,28
TEMSİL VE TANIYMA GİDERLERİ	165.157	21.000	0	2.602	2.000	0	30.248	0	48.253	641	3.195	7.652	20.933	944	105.232	11.237	-89,32	63,72	53,51
MENKUL MAL, GAYRİMADDİ HAK ALIM, BAKIM VE ONARIM GİDERLERİ	987.451	435.000	722	0	97.146	70	5.241	34.266	108.046	31.919	89.410	8.157	17.146	31.212	317.710	105.623	-66,75	32,17	24,28
GAYRİMENKUL MAL BAKIM VE ONARIM GİDERLERİ	560.422	119.000	0	0	7.646	36.167	885	17.804	5.074	43.627	46.333	8.880	55.582	54.393	115.520	160.871	39,26	20,61	135,19
TEDAVİ VE CENAZE GİDERLERİ	0	0	0	0	0	0	0	0	0	0	0	0	0	0	0	0	0,00	0,00	0,00
<b>04 - FAİZ GİDERLERİ</b>	0	0	0	0	0	0	0	0	0	0	0	0	0	0	0	0	0,00	0,00	0,00
KAMU KURUMLARINA ÖDENEN İÇ BORÇ FAİZ GİDERLERİ	0	0	0	0	0	0	0	0	0	0	0	0	0	0	0	0	0,00	0,00	0,00
DIĞER İÇ BORÇ FAİZ GİDERLERİ	0	0	0	0	0	0	0	0	0	0	0	0	0	0	0	0	0,00	0,00	0,00
DIŞ BORÇ FAİZ GİDERLERİ	0	0	0	0	0	0	0	0	0	0	0	0	0	0	0	0	0,00	0,00	0,00
İSKONTO GİDERLERİ	0	0	0	0	0	0	0	0	0	0	0	0	0	0	0	0	0,00	0,00	0,00
KISA VADELİ NAKİT İŞLEMLERE AİT FAİZ GİDERLERİ	0	0	0	0	0	0	0	0	0	0	0	0	0	0	0	0	0,00	0,00	0,00
<b>05 - CARİ TRANSFERLER</b>	2.197.348	2.411.000	17.909	5.000	200.335	216.436	526.584	322.835	200.331	215.882	439.248	249.142	196.066	215.882	1.580.473	1.225.177	-22,48	71,93	50,82
GÖREY ZARARLARI	1.976.908	1.864.000	17.909	0	196.070	212.570	522.319	315.903	196.066	212.566	430.718	245.826	196.066	212.566	1.559.148	1.199.431	-23,07	78,87	64,35
HAZINE YARDIMLARI	0	0	0	0	0	0	0	0	0	0	0	0	0	0	0	0	0,00	0,00	0,00
KAR AMACI GÜTMEYEN KURULUŞLARA YAPILAN TRANSFERLER	188.651	542.000	0	0	0	0	0	0	0	0	0	0	0	0	0	0	0,00	0,00	0,00
HANE HALKINA YAPILAN TRANSFERLER	31.789	0	0	5.000	4.265	3.866	4.265	6.932	4.265	3.316	8.530	3.316	0	3.316	21.325	25.746	20,73	67,08	0,00
DEVLET SOSYAL GÜVENLİK KURUMLARINDAN HANE HALKINA YAPILAN FAYDA ÖDEMELERİ	0	0	0	0	0	0	0	0	0	0	0	0	0	0	0	0	0,00	0,00	0,00
YURTDIŞINA YAPILAN TRANSFERLER	0	5.000	0	0	0	0	0	0	0	0	0	0	0	0	0	0	0,00	0,00	0,00
GELİRDEN AYRILAN PAYLAR	0	0	0	0	0	0	0	0	0	0	0	0	0	0	0	0	0,00	0,00	0,00
<b>06 - SERMAYE GİDERLERİ</b>	25.336.796	24.002.000	0	0	816.378	1.445.109	789.192	2.253.600	1.802.045	3.716.536	1.568.029	4.169.845	1.153.588	1.170.841	6.129.231	12.755.930	108,12	24,19	53,15
MAMUL MAL ALIMLARI	6.851.644	4.650.000	0	0	285.795	73.896	0	0	793.706	82.218	508.736	221.301	125.249	0	1.713.486	377.415	-77,97	25,01	8,12
MENKUL SERMAYE ÜRETİM GİDERLERİ	0	0	0	0	0	0	0	0	0	0	0	0	0	0	0	0	0,00	0,00	0,00
GAYRİ MADDİ HAK ALIMLARI	93.432	350.000	0	0	0	0	0	19.700	0	0	0	1.133	0	20.833	0,00	0,00	0,00	0,00	5,95
GAYRİMENKUL ALIMLARI VE KAMULAŞTIRMASI	0	0	0	0	0	0	0	0	0	0	0	0	0	0	0	0	0,00	0,00	0,00
GAYRİMENKUL SERMAYE ÜRETİM GİDERLERİ	17.462.224	18.152.000	0	0	530.582	1.371.214	789.192	2.233.900	1.008.339	3.634.318	815.377	3.947.410	1.028.340	1.170.841	4.171.830	12.357.682	196,22	23,89	68,08
MENKUL MALLARIN BÜYÜK ONARIM GİDERLERİ	0	0	0	0	0	0	0	0	0	0	0	0	0	0	0	0	0,00	0,00	0,00
GAYRİMENKUL BÜYÜK ONARIM GİDERLERİ	929.496	850.000	0	0	0	0	0	0	0	0	243.916	0	0	243.916	0	0,00	26,24	0,00	
ŞTOK ALIMLARI (SAVUNMA DIŞINDA)	0	0	0	0	0	0	0	0	0	0	0	0	0	0	0	0	0,00	0,00	0,00
DIĞER SERMAYE GİDERLERİ	0	0	0	0	0	0	0	0	0	0	0	0	0	0	0	0	0,00	0,00	0,00
<b>07 - SERMAYE TRANSFERLERİ</b>	0	0	0	0	0	0	0	0	0	0	0	0	0	0	0	0	0,00	0,00	0,00
YURTDIŞI SERMAYE TRANSFERLERİ	0	0	0	0	0	0	0	0	0	0	0	0	0	0	0	0	0,00	0,00	0,00
YURTDIŞI SERMAYE TRANSFERLERİ	0	0	0	0	0	0	0	0	0	0	0	0	0	0	0	0	0,00	0,00	0,00
<b>08 - BORÇ VERME</b>	0	0	0	0	0	0	0	0	0	0	0	0	0	0	0	0	0,00	0,00	0,00
YURTDIŞI BORÇ VERME	0	0	0	0	0	0	0	0	0	0	0	0	0	0	0	0	0,00	0,00	0,00
YURTDIŞI BORÇ VERME	0	0	0	0	0	0	0	0	0	0	0	0	0	0	0	0	0,00	0,00	0,00
<b>09 - YEDEK ÖDENEKLER</b>	0	0	0	0	0	0	0	0	0	0	0	0	0	0	0	0	0,00	0,00	0,00





AKSARAY  
2018

 aksarayedutr |  Aksaray.edu.tr  
[www.aksaray.edu.tr](http://www.aksaray.edu.tr)  
Adana Yolu Üzeri E-90 Karayolu 7. Km, 68100 Aksaray